

平成29年度

漁場環境保全総合対策事業報告書Ⅲ

—— 貝毒発生監視調査 ——

平成30年7月

長崎県総合水産試験場

目 次

I 調査の概要

1. 目的	1
2. 調査水域	1
3. 調査期間等	1
4. 調査対象貝類	2
5. 調査項目および調査方法	2
(1) 環境調査	2
(2) プランクトン調査	2
(3) 貝毒調査	2
6. 調査実施機関および担当者	2

II 調査結果

1. 水質	3
2. プランクトン	3
3. 貝毒	3

III 考察

1. プランクトン	4
2. 貝毒	4

IV 要約	5
-------	---

V 今後の課題	5
---------	---

調査結果、付表	6
---------	---

I 調査の概要

1. 目的

長崎県沿岸水域の養殖ヒオウギガイおよびイワガキについて、毒化の実態と毒化プランクトンの出現を定期的に調査し、貝毒監視体制の確立を図り、安全出荷対策に資する。

2. 調査水域

養殖ヒオウギガイの産地である対馬（三浦湾：寺島地先、浅茅湾：辺田島＜黒瀬＞地先）と養殖イワガキの産地である県南（橘湾：南串山地先）の2水域に3定点を選定した（図1）。

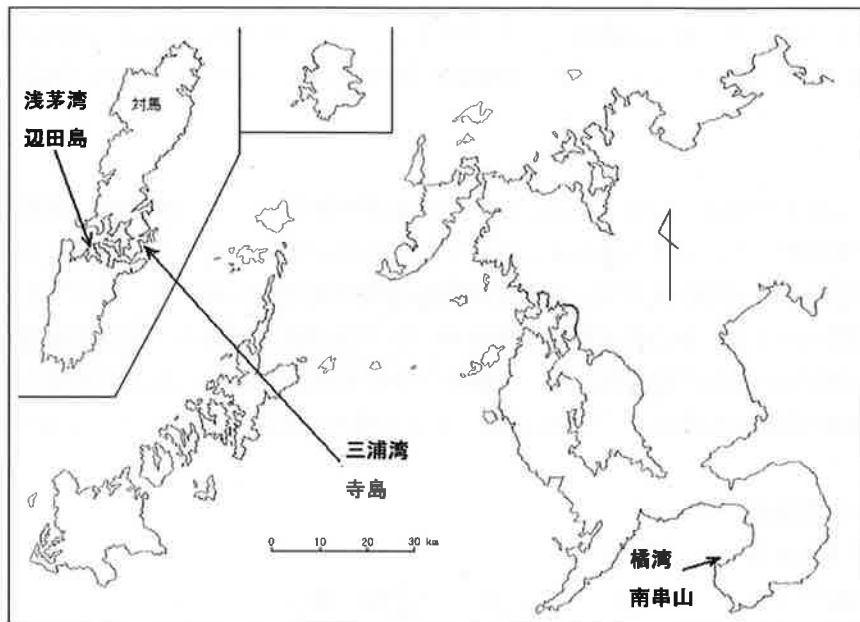


図1 平成28年度 貝毒モニタリング調査定点図

3. 調査期間等

調査は、環境調査および麻ひ性貝毒検査を平成29年4月～平成30年3月の12回、下痢性貝毒検査を6月と10月の2回実施した（表1）。このうち、7月、8月、9月、10月、11月の麻ひ性貝毒検査、10月の下痢性貝毒検査については消費・安全対策交付金により実施した。

表1 調査回数および調査検体数（着色欄は交付金により実施）

調査水域	調査内容	4月	5月	6月	7月	8月	9月	10月	11月	12月	1月	2月	3月
対馬	環境調査	1	1	2	1	1	1	2	1	1	1	1	1
	麻ひ性貝毒検査	1	1	1	1	1	1	1	1	1	1	1	1
	下痢性貝毒検査	0	0	2	0	0	0	2	0	0	0	0	0
南串山	環境調査	1	1	1	1	1	1	1	1	1	1	1	1
	麻ひ性貝毒検査	1	1	1	1	1	1	1	1	1	1	1	1
	下痢性貝毒検査	0	0	1	0	0	0	1	0	0	0	0	0

※対馬の麻ひ性貝毒調査は、奇数月：辺田島、偶数月：寺島で実施した。

4. 調査対象貝類

調査対象種は、対馬ではヒオウギガイ *Chlamys nobilis*、県南ではイワガキ *Crassostrea nippona*とした。

5. 調査項目および調査方法

(1) 環境調査

図1の定点において、検体採取時に透明度と養殖ヒオウギガイおよびイワガキの垂下水深（2m層）の水
温および塩分の測定を行った。

(2) プランクトン調査

ヒオウギガイおよびイワガキの検体採取と同時に垂下水深の2m層の海水を1L採取し、採取後2日以内に
孔径8.0 μ mのフィルターで自然ろ過濃縮し、その全量について *Gymnodinium catenatum*、*Alexandrium*
属、*Dinophysis* 属の計数を行った。また、濃縮前の海水1mLについて優占種の計数を行った。

(3) 貝毒調査

供試貝は、あらかじめ殻長、殻高、体重、むき身重量等を測定してから速やかに凍結し、検査機関に送付
して、貝毒の検査に供した。貝毒の検査は、ヒオウギガイおよびイワガキの中腸腺を含む可食部全体を検体
として、検査を委託した財団法人日本冷凍食品検査協会福岡検査所において、麻痺性及び下痢性貝毒を検査
した。試験方法については、麻痺性貝毒は昭和55年7月1日付け環乳第30号「貝毒の検査法等について」、下
痢性貝毒は昭和56年5月19日付け環乳第37号「下痢性貝毒の検査について」および平成27年3月6日付け食安基
発0306第4号・食安監発0306第2号「下痢性貝毒（オカダ酸群）の検査について」に基づいた。

6. 調査実施機関および担当者

長崎県総合水産試験場

環境養殖技術開発センター

所 長	平野 慶二
漁場環境科長	高見 生雄
専門研究員	山砥 稔文（主担当；結果取りまとめ）
主任研究員	松田 正彦
研究員	平江 想（副担当）

II 調査結果

1. 水質

水温、塩分および透明度の調査結果を付表1に示した。

(1) 水温

養殖対象貝類の垂下水深である2m層の水温は、寺島で13.6～26.8℃、辺田島で13.5～28.7℃、南串山で11.9～27.3℃であった。

(2) 塩分

2m層の塩分は、寺島で31.43～34.68、辺田島で32.60～34.60、南串山で32.98～34.78であった。

(3) 透明度

透明度は寺島で6.5～9.0m、辺田島で7.0～12.0m、南串山で4.5～12.2mであった。

2. プランクトン

Alexandrium 属、*Dinophysis* 属及び *Gymnodinium catenatum* の出現細胞数を付表2-1に、その他の出現植物プランクトン細胞数を付表2-2に示す。

(1) *Alexandrium* 属

A. catenella : 3定点ともに出現しなかった。

A. tamarence : 3定点ともに出現しなかった。

(2) *Dinophysis* 属

D. fortii : 3定点ともに出現しなかった。

D. acuminata : 3定点ともに出現しなかった。

D. caudata : 3定点ともに出現しなかった。

D. mitra : 3定点ともに出現しなかった。

(3) *Gymnodinium catenatum*

G. catenatum : 3定点ともに出現しなかった。

3. 貝毒

麻痺性および下痢性貝毒の検査結果を付表1に示した。

(1) 麻痺性貝毒

3定点ともに検出されなかった。

(2) 下痢性貝毒

3定点ともに検出されなかった。

Ⅲ 考 察

1. プランクトン

平成28年度における貝毒プランクトンの出現時の水温および塩分は次のとおりである。

(1) 麻ひ性貝毒原因種

A. catenella : 出現しなかった。過去の出現水温範囲は、12.1～28.8℃である（図2）。

A. tamarensis : 出現しなかった。昭和57年以降、出現は確認されていない。

G. catenatum : 出現しなかった。過去の出現水温範囲は、13.4～27.8℃である（図3）。

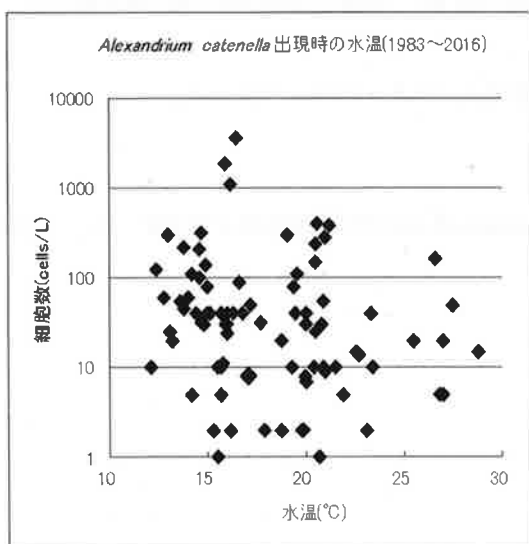


図2

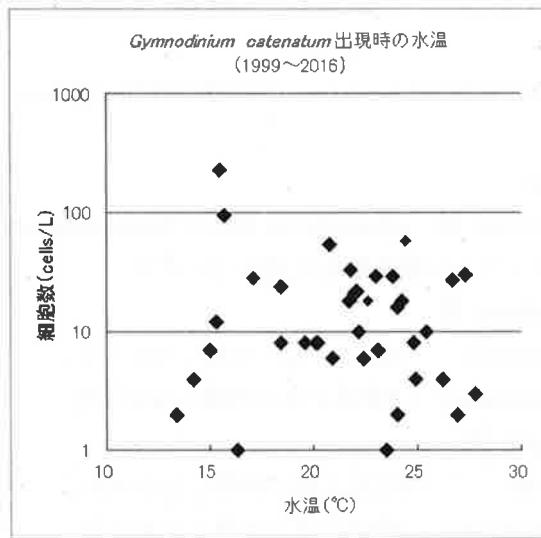


図3

(2) 下痢性貝毒原因種

D. fortii : 出現しなかった。

D. acuminata : 出現しなかった。

D. caudata : 出現しなかった。

D. mitra : 出現しなかった。

2. 貝毒

(1) 麻ひ性貝毒

平成27年度は3点ともに検出されなかった。

1) 対馬-浅茅湾 (辺田島)

本水域における過去の漁場ごとの最高値は、辺田島14.3MU/g、大平浦35.3MU/g、吹崎17.9MU/gを記録している。平成10～15年度は検出されなかったが、平成16年度(平成17年2月)に2.0MU/g、平成17年度に1月、2月に2.0MU/g[可食部]、平成22年度2月に2.7MU/g[可食部]、平成23年度10月に2.6MU/g[可食部]検出された。浅茅湾において、養殖ヒオウギガイの麻ひ性貝毒化は昭和57～62年頃は冬季から春先を中心に高くなる傾向であり、63年以降は周年化、長期化し、特に平成元年度は夏季の方が高くなった。平成3年

度は冬季春季の毒化に戻ったが4年度は秋季中心であった。平成5～8年度では再び冬季が高めと従来の傾向を示している。平成9年度に散発的に検出されたが規制値を超えることはなかった。本年度、麻ひ性貝毒貝毒原因プランクトンは確認されなかった。

2)対馬－三浦湾（寺島）

本水域では過去に大仏島で35.1MU/gの高毒化を記録しており、平成9年度以降貝毒は検出されていなかったが、平成20年度6月と7月にそれぞれ2.3MU/g[可食部]が検出された。本年度、麻ひ性貝毒貝毒原因プランクトンは確認されなかった。

3)県南－橘湾（南串山）

平成17年度は麻ひ性貝毒が10～3月に2.2～6.6MU/g[可食部]検出され、11/22に出荷自主規制値である4.0MU/g[可食部]を超える6.6MU/g[可食部]が検出されて、平成3年以降初めて出荷自主規制となった。平成18年度以降は、平成21年度11月に2.0MU/g[可食部]検出された。本年度、麻ひ性貝毒原因プランクトンは確認されなかった。

(2) 下痢性貝毒

平成29年度は、下痢性貝毒原因プランクトンは出現せず、下痢性貝毒は検出されなかった。

IV 要約

1. 養殖ヒオウギガイの産地である対馬（三浦湾：寺島地先、浅茅湾：辺田島地先）と養殖イワガキの産地である県南（橘湾：南串山地先）の2水域3定点で環境調査および麻ひ性貝毒検査を平成29年4月～平成30年3月の12回、下痢性貝毒検査を6月と10月の2回実施した。
2. 平成29年度は、麻ひ性貝毒原因プランクトンの出現は確認されず、麻ひ性貝毒も検出されなかった。
3. 平成29年度は、下痢性貝毒原因プランクトン出現は確認されず、下痢性貝毒も検出されなかった。

V 今後の課題

今後も、貝毒原因プランクトンの出現数と毒化との関係をより明らかにするため、調査を継続し、情報を蓄積しておく必要がある。

付表1 平成29年度 貝毒成分等モニタリング結果

観測機関 対馬及び県南水産普及指導センター

分析試料:ヒオウギガイ

検査機関 財団法人 日本冷凍食品検査協会

No.	年月日	地点	水深 (m)	水温 (°C)	塩分	透明度 (m)	個体数	殻長(cm)		殻高(cm)		殻付重量(g)		可食部 重量(g)	検査年月日	麻ひ性貝毒 (MU/g:可食部)	下痢性貝毒(オカダ酸群) (mgOA当量/kg:可食部)	備考
								最大	最小	最大	最小	最大	最小					
1	5/11	寺島	8.6	17.8	34.60	7.0	8	86.7	78.5	89.1	82.1	137.4	89.8	378.2	H.29.5.15 ~ 16	2.0未満		
2	6/5		-	20.5	34.10	6.5	12	100.4	85.3	101.2	88.4	176.2	132.3	657.9	H.29.6.7 ~ 9	-	検出せず	
3	7/3		9.5	24.2	33.31	6.5	13	88.4	76.8	90.5	79.7	115.7	79.8	481.2	H.29.7.4 ~ 7	2.0未満		
4	9/4		10.1	26.8	31.43	8.0	12	96.3	77.5	97.8	83.2	154.1	90.3	522.4	H.29.9.5 ~ 7	2.0未満		
5	10/2		7.7	24.0	33.01	6.0	13	97.0	80.8	98.2	80.4	165.4	107.2	573.6	H.29.10.4 ~ 10	2.0未満	検出せず	
6	11/6		10.2	20.8	34.04	8.0	11	88.1	80.3	94.0	85.8	142.9	98.9	487.6	H.29.11.7 ~ 9	2.0未満		
7	1/15		-	14.0	34.68	9.0	10	90.7	82.3	93.8	87.1	147.1	109.0	502.4	H.30.1.16 ~ 19	2.0未満		
8	3/19		8.1	13.6	34.04	7.5	12	89.8	83.3	94.1	88.0	143.1	116.6	651.8	H.30.3.23 ~ 27	2.0未満		

No.	年月日	地点	水深 (m)	水温 (°C)	塩分	透明度 (m)	個体数	殻長(cm)		殻高(cm)		殻付重量(g)		可食部 重量(g)	検査年月日	麻ひ性貝毒 (MU/g:可食部)	下痢性貝毒(オカダ酸群) (mgOA当量/kg:可食部)	備考
								最大	最小	最大	最小	最大	最小					
1	4/10	辺田島	9.2	15.8	34.60	7.0	8	99.4	79.7	102.3	82.3	193.5	115.7	470.0	H.29.4.11 ~ 12	2.0未満		
2	6/5		8.4	21.4	34.10	7.5	12	93.0	81.1	98.3	80.8	157.7	89.5	513.5	H.29.6.7 ~ 12	2.0未満	検出せず	
3	8/7		10.2	28.7	32.60	8.5	10	100.6	81.7	103.8	86.6	180.9	115.5	423.6	H.29.8.8 ~ 10	2.0未満		
4	10/2		10.4	24.4	33.27	8.0	13	98.0	80.0	102.0	83.0	170.9	108.4	587.3	H.29.10.4 ~ 10	2.0未満	検出せず	
5	12/4		12.7	19.8	34.39	12.0	11	95.9	76.4	104.9	81.0	178.4	86.4	479.7	H.29.12.5 ~ 8	2.0未満		
6	2/5		11.9	13.5	34.55	9.0	10	89.0	73.4	91.7	32.6	147.7	85.6	478.4	H.30.2.7 ~ 9	2.0未満		

分析試料:イワガキ

No.	年月日	地点	水深 (m)	水温 (°C)	塩分	透明度 (m)	個体数	殻長(cm)		殻高(cm)		殻付重量(g)		可食部 重量(g)	検査年月日	麻ひ性貝毒 (MU/g:可食部)	下痢性貝毒(オカダ酸群) (mgOA当量/kg:可食部)	備考
								最大	最小	最大	最小	最大	最小					
1	4/12	南串山	21.8	15.3	34.65	9.5	10	91.6	53.7	138.0	99.0	365.3	115.0	384.2	H.29.4.13 ~ 17	2.0未満		
2	5/8		21.7	19.2	34.45	11.2	11	96.0	58.1	124.7	96.5	409.3	148.7	363.7	H.29.5.9 ~ 12	2.0未満		
3	6/6		20.4	-	-	12.2	25	97.7	59.6	144.4	91.7	469.1	125.7	889.2	H.29.6.7 ~ 9	2.0未満	検出せず	
4	7/3		25.4	23.7	33.66	9.1	14	99.5	63.9	159.6	95.2	514.8	155.3	542.0	H.29.7.4 ~ 7	2.0未満		
5	8/23		22.0	27.3	32.98	6.5	10	97.5	68.6	156.3	120.0	495.9	317.6	424.4	H.29.8.24 ~ 28	2.0未満		
6	9/19		20.8	24.8	33.28	5.8	11	94.3	55.8	145.3	105.3	564.0	192.6	446.6	H.29.9.20 ~ 22	2.0未満		
7	10/3		20.5	24.3	32.42	4.5	17	118.1	67.2	183.4	112.6	585.6	274.5	454.5	H.29.10.4 ~ 10	2.0未満	検出せず	
8	11/6		22.4	21.5	33.93	8.5	10	109.6	53.1	136.3	111.3	637.5	307.6	278.7	H.29.11.7 ~ 9	2.0未満		
9	12/6		22.4	7.4	34.55	5.1	10	91.6	74.9	179.5	89.1	628.7	197.5	363.5	H.29.12.7 ~ 11	2.0未満		
10	1/15		22.3	12.9	34.78	8.5	9	102.0	72.6	170.3	119.9	556.1	230.2	322.7	H.30.1.16 ~ 19	2.0未満		
11	2/13		20.7	11.9	35.14	11.2	9	112.7	61.4	156.0	125.1	612.9	315.2	489.1	H.30.2.14 ~ 16	2.0未満		
12	3/5		21.9	13.6	35.04	7.2	10	111.4	65.6	183.2	128.4	736.7	398.5	511.5	H.30.3.6 ~ 8	2.0未満		

付表2-1 平成28年度 貝毒成分等モニタリング貝毒プランクトン調査結果〔有毒プランクトン〕

観測機関 対馬及び県南水産業普及指導センター
 検査機関 長崎県総合水産試験場

調査場所	対馬											
	寺島(鴨居瀬)											
採取月日	5/11	6/5	7/3	9/4	10/2	11/6	1/15	3/19				
水深(m)	8.6	-	9.5	10.1	7.7	10.2	-	9.1				
水温(°C)	17.8	20.5	24.2	26.8	24.0	20.8	14.0	13.6				
塩分	34.60	34.10	33.31	31.43	33.13	34.04	34.68	34.04				
透明度(m)	7.0	6.5	6.5	8.0	6.0	8.0	9.0	7.5				
原因プランクトン細胞数(cells/L)												
<i>Alexandrium tamarense</i>												
<i>Alexandrium catenella</i>												
<i>Gymnodinium catenatum</i>												
<i>Dinophysis fortii</i>												
<i>Dinophysis acuminata</i>												
<i>Dinophysis mitra</i>												
<i>Dinophysis caudata</i>												

調査場所	対馬											
	辺田島(黒瀬)											
採取月日	4/10	6/5	8/7	10/2	12/4	2/5						
水深(m)	9.2	8.4	10.2	10.4	12.7	11.9						
水温(°C)	15.8	21.4	28.7	33.3	19.6	13.5						
塩分	34.60	34.10	32.60	33.27	34.39	34.55						
透明度(m)	7.0	7.5	8.5	8.0	12.0	9.0						
原因プランクトン細胞数(cells/L)												
<i>Alexandrium tamarense</i>												
<i>Alexandrium catenella</i>												
<i>Gymnodinium catenatum</i>												
<i>Dinophysis fortii</i>												
<i>Dinophysis acuminata</i>												
<i>Dinophysis mitra</i>												
<i>Dinophysis caudata</i>												

調査場所	県南												
	南串山												
採取月日	4/12	5/8	6/6	7/3	8/23	9/19	10/3	11/6	12/6	1/15	2/13	3/5	
水深(m)	21.8	21.7	20.4	25.4	22.0	20.8	20.5	22.4	22.4	22.3	20.7	21.9	
水温(°C)	15.3	19.2	-	23.7	27.3	24.6	24.3	21.5	17.1	12.9	11.9	13.6	
塩分	34.65	34.45	-	33.66	32.98	33.28	32.42	33.93	34.55	34.78	35.14	35.04	
透明度(m)	9.5	11.2	12.2	9.1	6.5	5.8	4.5	8.5	5.1	8.5	11.2	7.2	
原因プランクトン細胞数(cells/L)													
<i>Alexandrium tamarense</i>													
<i>Alexandrium catenella</i>													
<i>Gymnodinium catenatum</i>													
<i>Dinophysis fortii</i>													
<i>Dinophysis acuminata</i>													
<i>Dinophysis mitra</i>													
<i>Dinophysis caudata</i>													

調査場所	対馬									細胞密度:cells/ml			
	種名 \ 調査日	三浦湾一寺島(鴨居瀬)											
		5/11	6/5	7/3	9/4	10/2	11/6	1/15	3/19				
<i>Asterionellopsis gracialis</i>													
<i>Bacteriastrium</i> spp.													
<i>Chaetoceros</i> spp.	41	13	12	128	20	38	17	67					
<i>Coscinodiscus</i> spp.													
<i>Detonula</i> spp.													
<i>Ditylum</i> sp.													
<i>Eucampia zodiacus</i>													
<i>Lauderia</i> spp.												5	
<i>Leptocylindrus</i> spp.		4		4	5								
<i>Nitzschia</i> spp.				1									
<i>Rhizosolenia</i> spp.							3	1					
<i>Skeletonema</i> spp.													
<i>Thalassionema nitzschioides</i>								6					
<i>Thalassiosira</i> spp.	1	2						1					
硅藻類計	42	19	12	133	25	48	17	73					
<i>Akashiwo sanguinea</i>													
<i>Ceratium furca</i>	1		3										
<i>Ceratium fusus</i>													
<i>Gyrodinium</i> spp.													
<i>Prorocentrum</i> spp.								1					
<i>Protoperidinium</i> spp.													
<i>Dictyocha</i> spp.													
<i>Octactis octonaria</i>													
微細藻類													
その他計	1	0	3	0	0	0	1	0					
総計	43	19	15	133	25	48	18	73					

調査場所	対馬							細胞密度:cells/ml					
	種名 \ 調査日	浅茅湾一辺田島(黒瀬)											
		4/10	6/5	8/7	10/2	12/4	2/5						
<i>Asterionellopsis gracialis</i>													
<i>Bacteriastrium</i> spp.													
<i>Chaetoceros</i> spp.	11	67	4	13	15	4							
<i>Coscinodiscus</i> spp.													
<i>Detonula</i> spp.													
<i>Ditylum</i> sp.						1							
<i>Eucampia zodiacus</i>	4				7								
<i>Lauderia</i> spp.	2												
<i>Leptocylindrus</i> spp.		3											
<i>Guinardia flaccida</i>													
<i>Nitzschia</i> spp.		7											
<i>Rhizosolenia</i> spp.		3				2							
<i>Skeletonema</i> spp.				14		8							
<i>Thalassionema nitzschioides</i>													
<i>Thalassiosira</i> spp.					4								
硅藻類計	17	80	4	27	26	15							
<i>Akashiwo sanguinea</i>													
<i>Karenia mikimotoi</i>													
<i>Ceratium furca</i>													
<i>Gymnodinium</i> sp.													
<i>Gyrodinium</i> spp.													
<i>Heterosigma akashiwo</i>													
<i>Heterocapsa</i> sp.													
<i>Protoperidinium</i> spp.	1	1											
<i>Dictyocha</i> spp.													
<i>Octactis octonaria</i>													
微細藻類													
その他計	1	1	0	0	0	0							
総計	18	81	4	27	26	15							

調査場所	県南												細胞密度:cells/ml			
	種名 \ 調査日	橋湾一南串山														
		4/12	5/8	6/6	7/3	8/23	9/19	10/3	11/6	12/6	1/15	2/13	3/5			
<i>Asterionellopsis gracialis</i>																
<i>Bacteriastrium</i> spp.																
<i>Chaetoceros</i> spp.	182		660	98	1970				722	254	22	6				
<i>Coscinodiscus</i> spp.											2	1				
<i>Detonula</i> spp.																
<i>Ditylum</i> sp.																
<i>Odontella</i> spp.																
<i>Eucampia zodiacus</i>									58							
<i>Lauderia</i> spp.																
<i>Leptocylindrus</i> spp.	74	66	60													
<i>Guinardia flaccida</i>																
<i>Nitzschia</i> spp.		15	4		16	2					1	9				
<i>Rhizosolenia</i> spp.	5								2		1					
<i>Stephanopyxis</i> spp.																
<i>Skeletonema</i> spp.	10	18	430		250	4	9	9		11						
<i>Thalassiothrix</i> spp.																
<i>Thalassionema nitzschioides</i>									2			10				
<i>Thalassiosira</i> spp.	3					1	11	3	84	2						
硅藻類計	274	99	1154	98	2236	7	22	12	866	267	36	16				
<i>Akashiwo sanguinea</i>																
<i>Chattonella antiqua</i>																
<i>Gonyaulax polygramma</i>																
<i>Karenia mikimotoi</i>																
<i>Ceratium furca</i>					2											
<i>Ceratium fusus</i>					1											
<i>Dictyocha</i> spp.																
<i>Gymnodinium</i> spp.																
<i>Gyrodinium</i> spp.				4			11	1								
<i>Protoperidinium</i> spp.						1										
<i>Dictyocha</i> spp.																
<i>Octactis octonaria</i>			3	2												
微細藻類																
その他計	0	3	6	3	1	11	0	1	0	0	0	0				
総計	274	102	1160	101	2237	18	22	13	866	267	36	16				