

図15-2 前回調査との比較

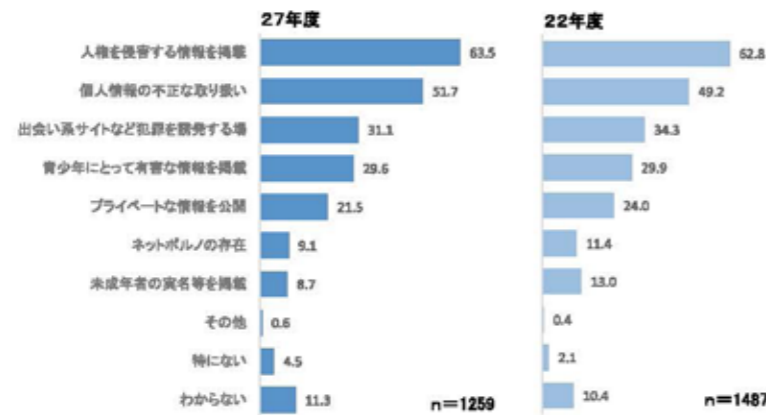
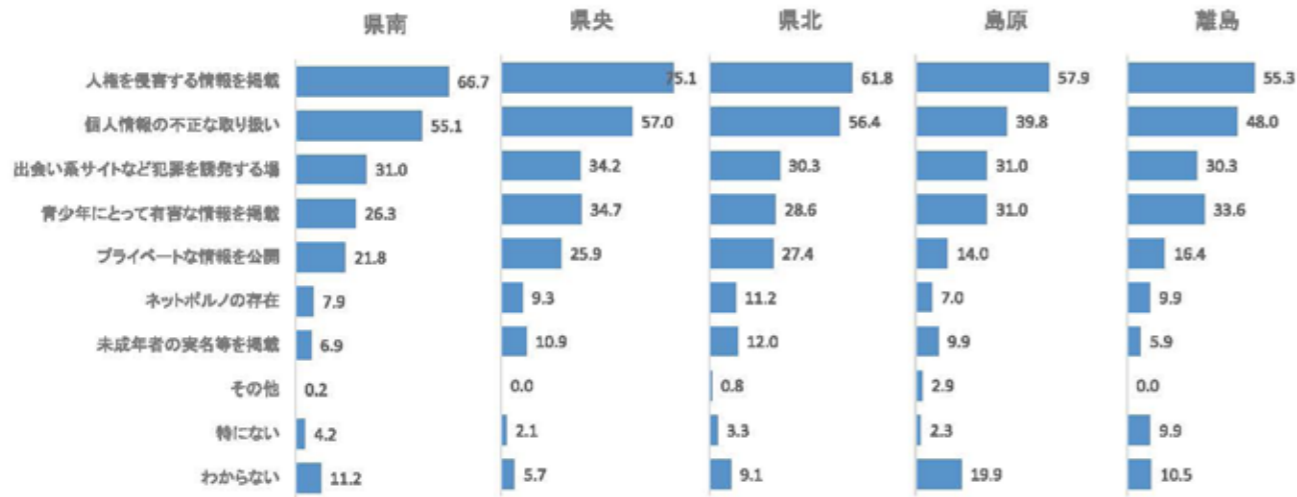


図15-3 行政区域別



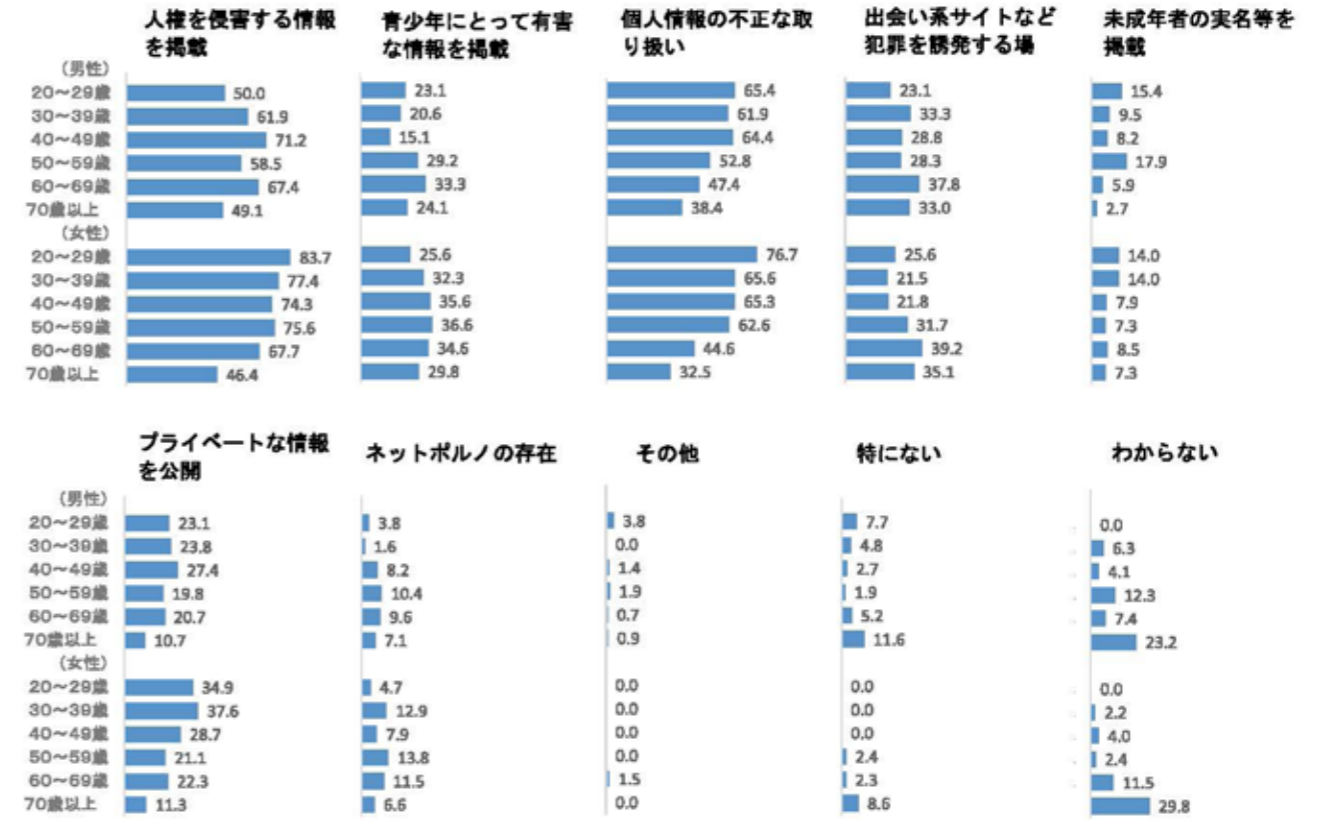
行政区域別では、県南・県北・島原の上位3項目は「人権を侵害する情報を掲載」、「個人情報の不正な取り扱い」、「出会い系サイトなど犯罪を誘発する場」の順で全体と変わらないが、県央・離島は「青少年にとって有害な情報を掲載」が3位と入替わっている。

また、上位3項目を個別に見ると、「人権を侵害する情報を掲載」は県央75.1%、「個人情報の不正な取り扱い」は県央57.0%、「出会い系サイトなど犯罪を誘発する場」は県央34.7%がそれぞれ最も多くなっている。

表15-2 性・年齢別

	人数	人権を侵害する情報を掲載	青少年にとって有害な情報を掲載	個人情報の不正な取り扱い	出会い系サイトなど犯罪を誘発する場	未成年者の実名等を掲載	プライベートな情報を公開	ネットポルノの存在	その他	特になし	わからない
(男性)	517	60.6	25.9	51.5	32.1	8.9	19.7	7.9	1.2	5.6	11.0
20~29歳	26	50.0	23.1	65.4	23.1	15.4	23.1	3.8	3.8	7.7	0.0
30~39歳	83	61.9	20.6	61.9	33.3	9.5	23.8	1.6	0.0	4.8	6.3
40~49歳	73	71.2	15.1	64.4	28.8	8.2	27.4	8.2	1.4	2.7	4.1
50~59歳	106	58.5	29.2	52.8	28.3	17.9	19.8	10.4	1.9	1.9	12.3
60~69歳	135	67.4	33.3	47.4	37.8	5.9	20.7	9.6	0.7	5.2	7.4
70歳以上	112	49.1	24.1	38.4	33.0	2.7	10.7	7.1	0.9	11.6	23.2
(女性)	642	67.6	33.0	53.6	30.5	9.0	23.5	10.0	0.3	3.1	10.7
20~29歳	43	83.7	25.6	76.7	25.6	14.0	34.9	4.7	0.0	0.0	0.0
30~39歳	93	77.4	32.3	65.6	21.5	14.0	37.6	12.9	0.0	0.0	2.2
40~49歳	101	74.3	35.6	65.3	21.8	7.9	28.7	7.9	0.0	0.0	4.0
50~59歳	123	75.6	36.6	62.6	31.7	7.3	21.1	13.8	0.0	2.4	2.4
60~69歳	130	67.7	34.6	44.6	39.2	8.5	22.3	11.5	1.5	2.3	11.5
70歳以上	151	46.4	29.8	32.5	35.1	7.3	11.3	6.6	0.0	8.6	29.8

図15-4 性・年齢別



性・年齢別で上位3項目を個別に見ると、「人権を侵害する情報を掲載」は20~29歳女性83.7%、「個人情報の不正な取り扱い」は20~29歳女性76.7%、「出会い系サイトなど犯罪を誘発する場」は60~69歳女性39.2%がそれぞれ最も多くなっている。

他の個別の項目では、「プライベートな情報を公開」で20~39歳女性が平均と10ポイント以上の差が現れている以外、性・年齢別での大きな差は見られない。

表15-3 職業別

	人数	人権を侵害する情報を掲載	青少年にとって有害な情報を掲載	個人情報の不正な取り扱い	出会い系サイトなど犯罪を誘発する場	未成年者の実名等を掲載	プライベートな情報を公開	ネットポルノの存在	その他	特になし	わからない
農林漁業者	48	54.2	22.9	47.9	37.5	4.2	10.4	6.3	0.0	10.4	14.6
企業の経営者	17	70.6	17.6	64.7	47.1	5.9	11.8	0.0	0.0	5.9	5.9
自営業者	103	65.0	39.8	42.7	30.1	9.7	15.5	15.5	1.0	5.8	9.7
企業等の勤め人	225	63.1	25.8	61.3	32.9	12.4	26.2	8.0	0.4	2.2	3.6
学校の教職員等	43	83.7	27.9	67.4	30.2	18.6	39.5	7.0	2.3	0.0	0.0
医療・保健・福祉関係者	84	83.3	38.1	71.4	31.0	8.3	25.0	2.4	0.0	0.0	3.6
その他の公務員	40	80.0	25.0	67.5	27.5	7.5	32.5	10.0	0.0	2.5	2.5
その他専門職・自由業	14	50.0	28.6	57.1	35.7	7.1	42.9	7.1	0.0	0.0	0.0
主婦(夫)	163	72.4	38.0	52.8	31.3	9.2	23.9	14.7	0.0	3.1	7.4
学生	15	73.3	26.7	66.7	20.0	13.3	40.0	0.0	0.0	0.0	0.0
その他	106	64.2	27.4	50.0	24.5	8.5	18.9	9.4	2.8	2.8	12.3
無職	301	52.2	26.2	39.5	31.9	6.0	16.3	8.0	0.7	8.0	24.3