

## 県債現在高について

平成24年度決算見込における県債発行予定額は1,487億5,400万円となり、県債現在高は平成24年度末で1兆2,420億2,700万円となる見込です。

### 県 債 の 状 況

(単位：百万円)

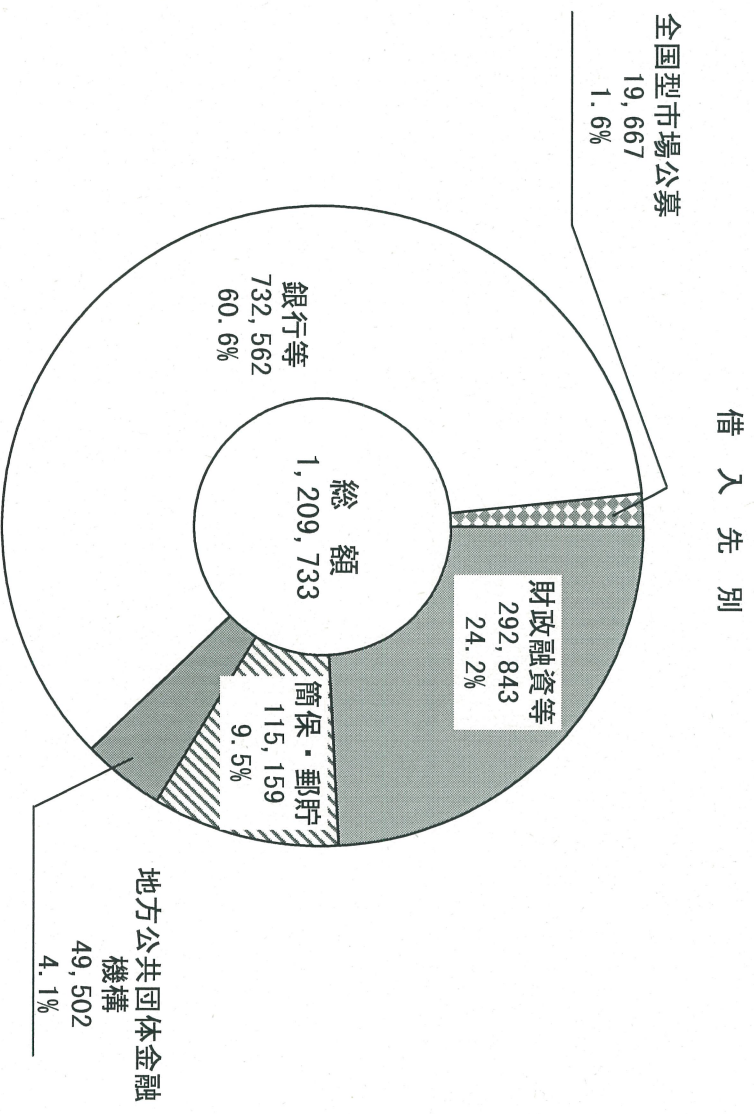
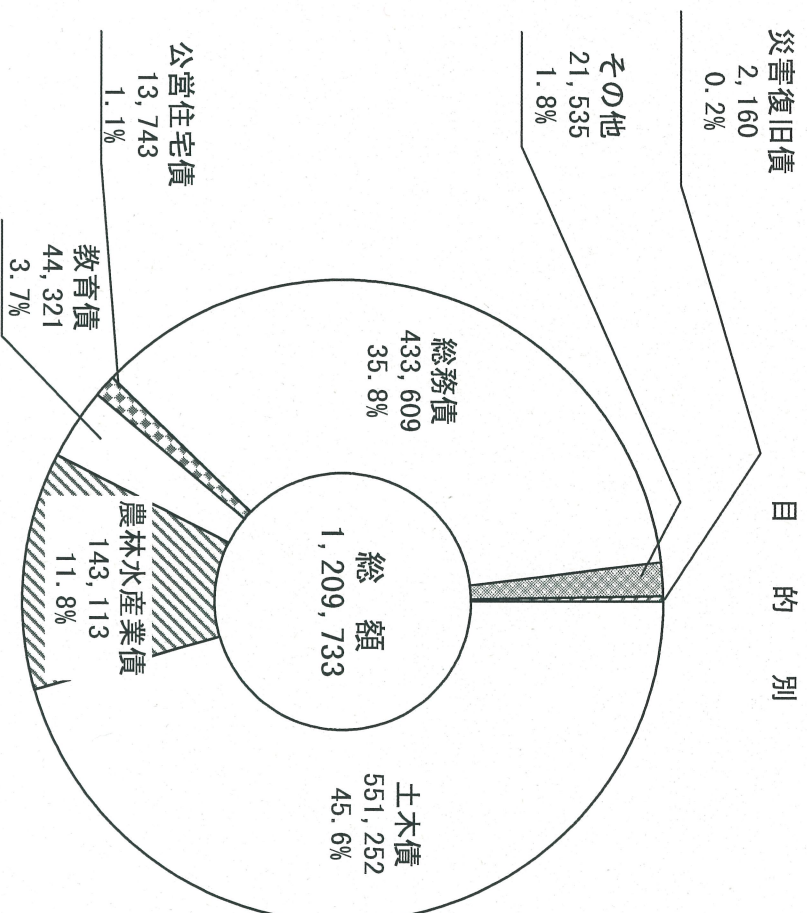
区 分	23年度末 現 在 高	24年度中増減見込		24年度末 現 在 高
		起 債 発 行 予 定 額	償 還 予 定 額	
一 般 会 計 債 債	1,182,605	113,251	86,123	1,209,733
普 通 債 債	1,180,237	112,977	85,641	1,207,573
災 害 復 旧 債 債	2,368	274	482	2,160
特 別 会 計 債 債	31,366	35,037	35,911	30,492
母 子 寡 婦 福 祉 資 金	804	110	0	914
農 業 改 良 資 金	491	0	20	472
県 営 林 場	2,753	42	49	2,746
長 崎 県 市 場	30	0	13	16
小規模企業者等設備導入資金	9,970	0	296	9,674
用 地 備 用	0	0	0	0
港 湾 整 備	15,267	1,426	1,982	14,711
流 域 下 水 道	2,051	0	91	1,960
公 債 管 理 債 債	0	33,460	33,460	0
企 業 会 計 債 債	1,806	465	469	1,802
交 通	1,806	465	469	1,802
計	1,215,777	148,754	122,503	1,242,027

※百万円未満を四捨五入しているため合計値が合わない場合があります。

また、県債現在高の内訳は次表のとおりですが、目的別にみると、道路、港湾、住宅など都市基盤の整備や地域振興を図るために充当された県債が大半を占め、借入先別にみると財政融資と銀行の資金で大半を占めています。

# 県債現在高の内訳（一般会計）

（平成24年度末見込、単位：百万円）



# ポイント!


## 県債残高（一般会計）の推移

平成24年度末の県債残高は、1兆2,097億円を見込んでおり、近年増加傾向にあります  
が、これは地方財源不足に対応するために発行した臨時財政対策債によるものです。

臨時財政対策債とは、地方交付税の振り替えに伴い発行が認められている特別地方債  
(P.16参照) であり、平成24年度末の県債残高に3,568億円含まれていますので、これを  
除いた県債残高は8,530億円となり、近年減少傾向にあります。

さらに、県債の約6割が後年度交付税措置されるものであり、国から手当のある有利  
なものを優先的に活用しながら県政運営を行っています。

### 県債残高の推移



	18年度	19年度	20年度	21年度	22年度	23年度	24年度
県債残高	1,068,420	1,084,474	1,103,515	1,137,298	1,165,648	1,182,605	1,209,733
臨時財政対策債残高	148,335	165,256	184,764	226,376	279,150	319,334	356,768
臨時財政対策債を除く県債残高	920,085	919,218	918,751	910,922	886,498	863,271	852,965

単位: 百万円