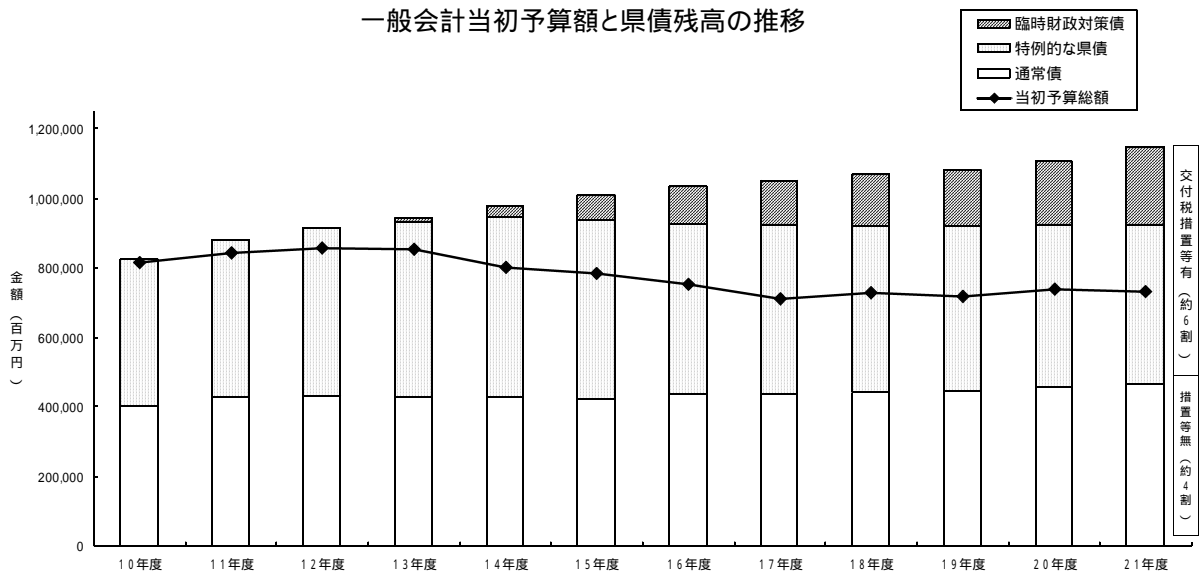


3 平成21年度歳出予算のあらまし

平成21年度一般会計予算

予算総額は7,305億3,370万円で前年度と比較して0.9%の減となりました。県債の借換の影響で年度間の変動が大きい公債費を除くと、雇用対策や公共事業費の増額などにより、1.4%の増となっています。



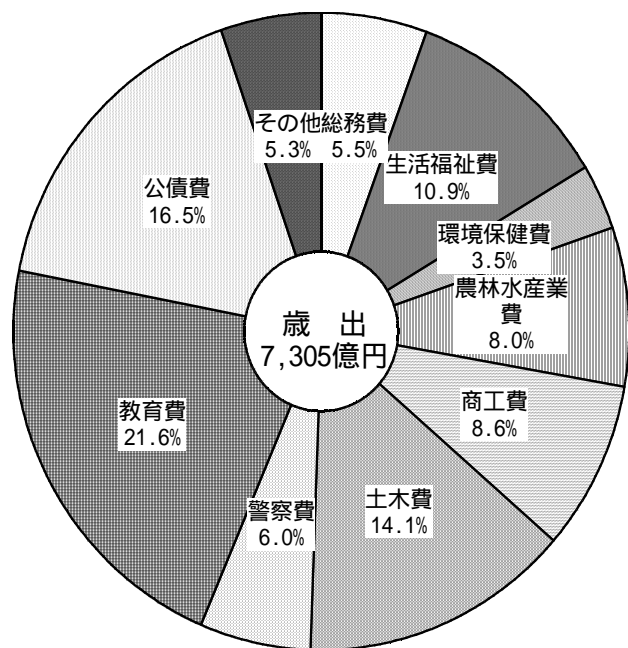
(注) 雲仙基金関係を除く。10年度は肉付け補正後。

一方、県債の残高は、国税の減少などに伴う地方交付税の原資不足に対処するために設けられた特例的な起債措置（臨時財政対策債等）などにより年々増加しておりますが、残高のうち約6割は地方交付税等で償還財源が手当されることになっています。また臨時財政対策債は借入利息を含む全額が後年度に国から交付されますので、実質的な県債残高は減少傾向となっています。

目的別（款別）にみた歳出予算

目的別にみた歳出予算の構成は、右のグラフのようになっています。

金額は表1に記載しています。

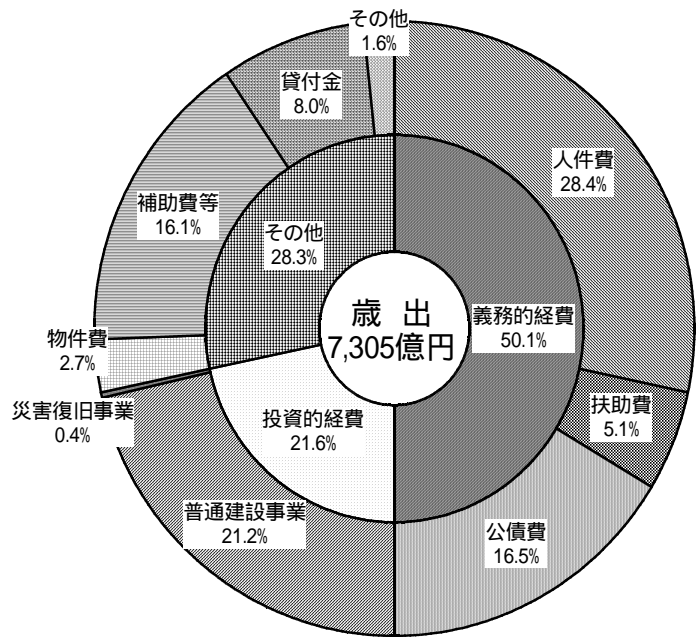


性質別にみた歳出予算

歳出の性質別に見た予算の構成は、右のグラフのようになっています。

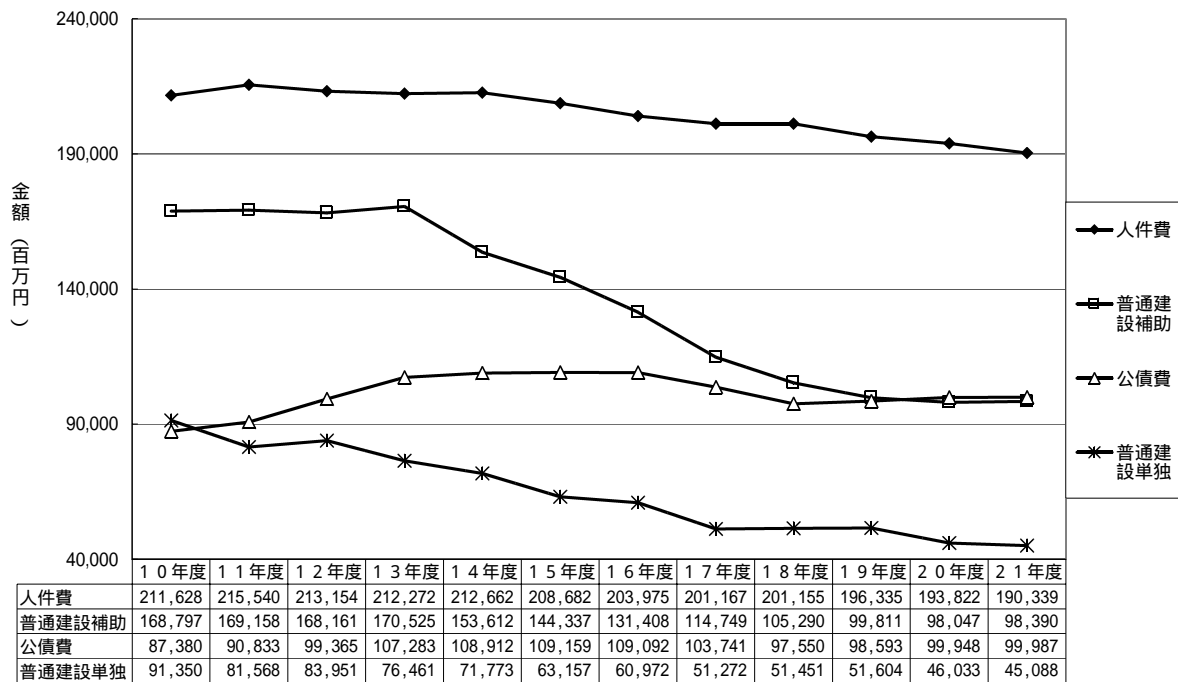
金額は表2に記載しています。

人件費、扶助費及び公債費は経費の支出が義務づけられていることから、これらの三つの経費はまとめて「義務的経費」と称されており、歳出に占める割合（構成比）は50.1%と大きな割合を占めています。



また、主な経費の当初予算額の推移は、次のようになっています。

主な歳出予算の推移



人件費は退職手当を除く
公債費は借換分除く
10年度は当初骨格予算のため7月補正後の予算額

(注) 雲仙基金関係を除く。

表1 平成21年度一般会計歳出予算（目的別）

（単位：千円、％）

年度 款別	平成21年度		平成20年度		増減(C) (A)-(B)	伸び率 (C)/(B)
	当初予算(A)	構成	当初予算(B)	構成		
1 議会費	1,337,680	0.2	1,351,736	0.2	14,056	1.0
2 総務費	39,923,084	5.5	40,140,882	5.4	217,798	0.5
3 生活福祉費	79,706,053	10.9	78,956,367	10.7	749,686	0.9
4 環境保健費	25,332,073	3.5	22,936,260	3.1	2,395,813	10.4
5 労働費	5,059,941	0.7	2,007,689	0.3	3,052,252	152.0
6 農林水産業費	58,311,654	8.0	68,701,422	9.3	10,389,768	15.1
7 商工費	62,625,735	8.6	46,199,554	6.4	16,426,181	35.6
8 土木費	103,343,585	14.1	100,759,057	13.7	2,584,528	2.6
9 警察費	43,675,833	6.0	43,486,095	5.9	189,738	0.4
10 教育費	158,021,717	21.6	160,604,970	21.8	2,583,253	1.6
11 災害復旧費	3,018,504	0.4	3,289,286	0.4	270,782	8.2
12 公債費	120,859,597	16.5	135,757,803	18.4	14,898,206	11.0
13 諸支出金	29,118,248	4.0	32,516,301	4.4	3,398,053	10.5
14 予備費	200,000	0.0	200,000	0.0	0	0.0
合計	730,533,704	100.0	736,907,422	100.0	6,373,718	0.9

表2 平成21年度一般会計歳出予算（性質別）

（単位：千円、％）

性質別	平成21年度		平成20年度		増減(C) (A)-(B)	伸び率 (C)/(B)
	当初予算(A)	構成	当初予算(B)	構成		
1 人件費	207,757,504	28.4	209,964,692	28.5	2,207,188	1.1
2 物件費	19,401,087	2.7	17,393,380	2.4	2,007,707	11.5
3 維持補修費	6,142,911	0.8	6,276,208	0.9	133,297	2.1
4 扶助費	37,287,951	5.1	36,816,223	5.0	471,728	1.3
5 補助費等	117,574,643	16.1	116,954,581	15.9	620,062	0.5
6 普通建設事業	154,736,253	21.3	159,817,144	21.7	5,080,891	3.2
(1) 補助	98,389,707	13.5	98,046,556	13.3	343,151	0.3
(2) 単独	45,087,620	6.3	46,032,553	6.2	944,933	2.1
(3) 直轄	11,258,926	1.5	15,738,035	2.1	4,479,109	28.5
7 災害復旧事業	3,018,504	0.4	3,289,286	0.4	270,782	8.2
(1) 補助	2,852,744	0.4	3,124,526	0.4	271,782	8.7
(2) 単独	165,760	0.0	164,760	0.0	1,000	0.6
(3) 直轄	0	0.0	0	0.0	0	0.0
8 失業対策事業	0	0.0	0	0.0	0	0.0
(1) 補助	0	0.0	0	0.0	0	0.0
(2) 単独	0	0.0	0	0.0	0	0.0
9 公債費	120,785,448	16.5	135,682,509	18.4	14,897,061	11.0
10 積立金	3,921,793	0.5	5,497,447	0.7	1,575,654	28.7
11 出資金	60,433	0.0	290,352	0.0	229,919	79.2
12 貸付金	58,506,964	8.0	41,947,216	5.7	16,559,748	39.5
13 繰出金	1,140,213	0.2	2,778,384	0.4	1,638,171	59.0
14 予備費	200,000	0.0	200,000	0.0	0	0.0
合計	730,533,704	100.0	736,907,422	100.0	6,373,718	0.9

消費的経費 (1 + 2 + 3 + 4 + 5)	388,164,096	53.1	387,405,084	52.6	759,012	0.2
投資的経費 (6 + 7 + 8)	157,754,757	21.6	163,106,430	22.1	5,351,673	3.4
その他 (9 + 10 + 11 + 12 + 13 + 14)	184,614,851	25.3	186,395,908	25.3	1,781,057	1.0
義務的経費 (1 + 4 + 9)	365,830,903	50.1	382,463,424	51.9	16,632,521	4.5